

## Microscope dentaire – atelier de base

# WORKSHOP

## AVEC LES NOUVEAUX STÉRÉO MICROSCOPES DENTAIRES 3D RYECO AM 2000 / AM 6000




Depuis 2020, nous organisons régulièrement des ateliers de microscopie dentaire dans nos locaux de Granges. Vous y apprenez le travail avec un microscope dentaire ainsi que l'importance de son utilisation dans la médecine dentaire. L'atelier est certifié SSO.

Etes-vous intéressé? Alors inscrivez-vous dès aujourd'hui.


## Microscope dentaire – atelier de base

# WORKSHOP

## AVEC LES NOUVEAUX STÉRÉO MICRSOCOPES DENTAIRES 3D RYECO AM 2000 / AM 6000



Formateur:  
Dr méd. dent. Fitim Shabani,  
dentblanche SA, Granges  
Spécialiste en endodontie



### **Sujets des cours théoriques:**

#### **le travail ergonomique avec le microscope dentaire**

Le microscope dans la médecine dentaire Comparaison entre le travail avec le microscope, la loupe dentaire et la capacité visuelle normale. L'utilisation du microscope pour établir un diagnostic. Les traitements endodontiques, de restauration et prothétiques.

### **Sujets des cours pratiques:**

Utilisation du microscope dans la médecine dentaire Positionnement du microscope dans les différents quadrants de la bouche. Agrandissement approprié dans des cas particuliers. Concentration et identification du champ opératoire. Création de vidéos et de photos avec le microscope.

### **Matériel de cours:**

Le matériel de cours est mis à disposition. Chaque participant dispose d'un stéréomicroscope dentaire Ryeco des plus modernes.

### **Nombre de participants:**

Sept dentistes, disposant chacun d'un microscope pour les exercices et la pratique.

### **Début:**

Le cours commence à 9 h (café disponible dès 8 h 30) et se termine à 17 h avec la remise du certificat.

### **Consommables:**

Les consommables et le matériel de formation, d'une valeur de CHF 480.00, sont mis gratuitement à disposition.

### **Coûts:**

CHF 890.-, attestation de cours, café et repas de midi compris

Contact pour renseignements: 032 654 21 00 ou ryfag@ryfag.ch



## Microscope dentaire – atelier de base

# WORKSHOP

## AVEC LES NOUVEAUX STÉRÉO MICROSCOPES DENTAIRES 3D RYECO AM 2000 / AM 6000

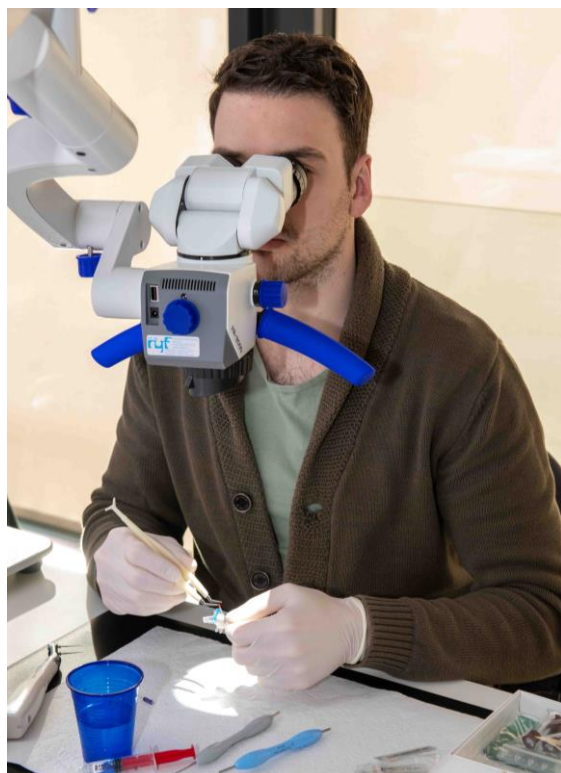




## Microscope dentaire – atelier de base

# WORKSHOP

## AVEC LES NOUVEAUX STÉRÉO MICRSOCOPES DENTAIRES 3D RYECO AM 2000 / AM 6000



## Microscope dentaire – atelier de base

# WORKSHOP

## AVEC LES NOUVEAUX STÉRÉO MICROSCOPES DENTAIRES 3D RYECO AM 2000 / AM 6000

### Inscription au prochain atelier - microscopie dentaire:

Prénom .....

Nom .....

Nom du cabinet .....

Adresse .....

NPA / localité .....

E-mail .....

Téléphone .....

Mobile .....

Signature .....

Nous organisons six à huit cours par an, les samedis, de 9 à 17 h.

Le prochain cours, post-Covid-19, aura lieu le 27 juin 2020 (veuillez nous contacter pour d'autres dates).

Les formations ont lieu dans notre salle de formation de 308 m<sup>2</sup> à Granges. Les normes de l'OFSP sont respectées en tout temps.

Vous trouverez des places de parking sur notre site:

- Parking sud = Solothurnstrasse 3
- Parking nord = Bettlachstrasse 2
- (Gare sud ou Gare nord à env. 600 m)

Tél. 032 654 21 00

[ryfag@ryfag.ch](mailto:ryfag@ryfag.ch)

Fax 032 654 21 09



# Microscope dentaire – atelier de base



## Microscope dentaire – atelier de base

# WORKSHOP AVEC LES NOUVEAUX STÉRÉO MICROSCOPES DENTAIRES 3D RYECO AM 2000 / AM 6000

Atelier certifié SSO





## Microscope dentaire – atelier de base

# WORKSHOP

## AVEC LES NOUVEAUX STÉRÉO MICROSCOPES DENTAIRES 3D RYECO AM 2000 / AM 6000



RYF AG  
Showroom  
Bettlachstrasse 2  
CH-2540 Grenchen  
Tel +41 32 654 21 00  
Fax +41 32 654 21 09

RYF SA  
Showroom, Sales Office  
Route de Genève 9c  
1291 Commugny  
Tél +41 22 776 82 28  
Fax +41 22 776 82 29

RYF AG (Zürich)  
Sales Office  
Bahnhofstrasse 17  
8400 Winterthur  
Tel +41 52 560 22 25  
Fax +41 52 560 21 0